




府中東小学校 2年学年だより 運動会号 R5. 5. 30

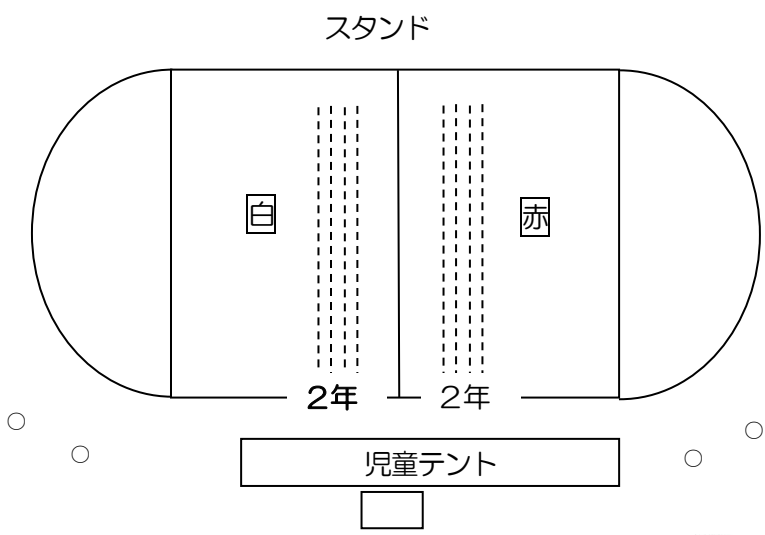
運動会に向けて子どもたちは、暑い中、張り切って練習に励んでいます。  
運動会当日には、それぞれの力を出し切り、これまでの練習の成果を発揮してくれることを願っています。種目の順番や位置等を参考にしてください。  
子どもたちのがんばる姿に、温かいご声援をよろしくお願いいたします。

## 運動会のお願い

- ① 水筒を忘れないで持たせてください。
- ② 運動会当日に清潔な体操服を着るために  
6月1日（木）に体操服（赤白帽子以外）を持って帰らせます。  
6月2日（金）は、体操服の代わりになるものを持たせてください。幼稚園や保育園で使っていたものでも構いません。
- ③ 赤白帽子は6月2日（金）に学校に置いて帰ります。当日は、体操服を着て登校させてください。持ち物は、水筒・タオル・連絡ノートです。（手さげ袋等に入れてきてよいです。）
- ④ 学校の運動会のお知らせプリントをご覧になり、振替休日や準備物についてのご用意をしてください。（雨が降らないことを願っています。）
- ⑤ 持ち物にはすべて名前を！  
汗拭きタオルや、ハンカチ、ちり紙に名前が書かれていないことが多いです。子どもたちも自分の物が分からないことがあるので、必ず記名してください。ハンカチ、ちり紙は持ってくるのを忘れないようお願いいたします。



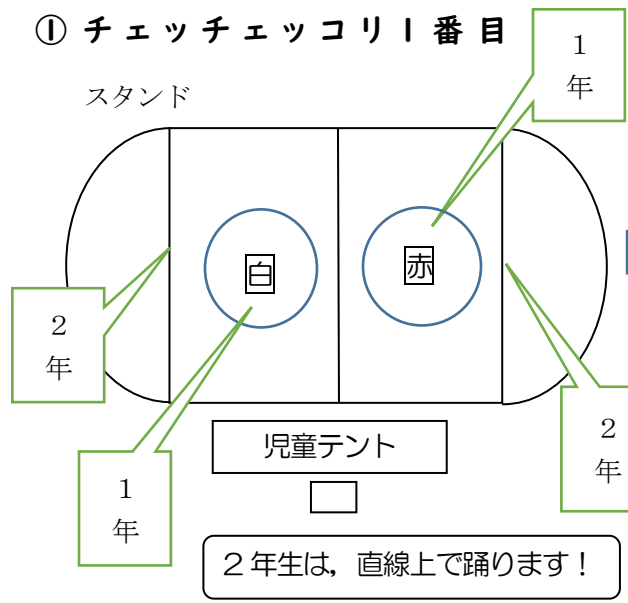
開会式・閉会式(全学年)



玉入れ (プログラム8番) 1・2年生

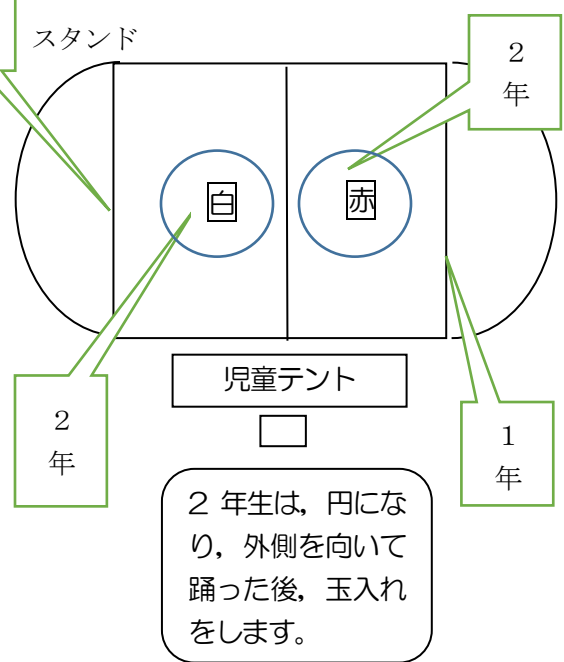
① チェッチェッコリ1番目

スタンド



② チェッチェッコリ2番目

スタンド

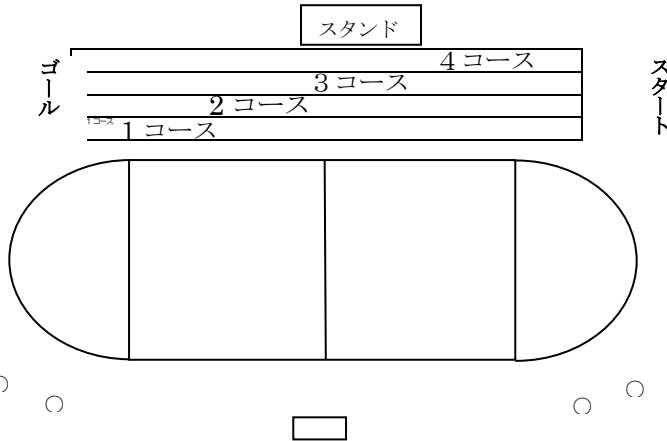



※裏面に続きがあります。

個人走 かけっこ (プログラム5番) 1・2年生

1年生が走ったあとに、2年生が走ります。

2年生の( )ぼん目、( )コース



おうちの人へ	
より	

### お知らせとお願ひ!

★生活科「ときどきわくわく町たんけん」「生きものなかよし大作せん」について

○ 学校のまわりを歩いたり、公園に行ったりして、町の様子や生き物のすみかなどを見つける町探検に出かけます。下記のように、用意をお願いします。

日時：令和5年6月19日(月) 10:00~11:00 ごろ (雨天：21日(水)に延期)

場所：揚倉山健康運動公園入口，山越広場，など

服装：長袖，長ズボン (草むらに入ります)

持参物：赤白帽子，水筒 (肩にかけられるタイプのもの)，虫かご

※虫かごは，おうちに持っている人だけでよいです。あらためて購入する必要はありません。

# 水泳指導が始まります

6月19日（月）から水泳指導が始まります。

連絡ノートに貼っている「水泳・健康観察」カードに、水泳がある日には、体温と水泳可・不可について保護者の記入と印が必ず必要です。

また、すべての持ち物、衣服（下着・靴下にも）に油性マジックで記名しておいてください。名前が薄くなっているものも、はっきりと書き直しておいてください。

- ☆ サイズが合わなくなっていることがあります。早めに試着して、合わなければ、水着をご購入ください。
- ☆ 男子の水着で、ひもを結びにくい場合は、ゴムに替えてください。
- ☆ 泳ぐとき、泳いだ後にお子さんが自分でまとめやすい髪形・結び方にしてください。（髪の毛は帽子の中に入れます。自分で帽子の中へ髪を入れられるよう、家で練習をしておいてください。）
- ☆ 手足のつめを切り、耳掃除をしておいてください。つめが伸びたままの児童が多いです。

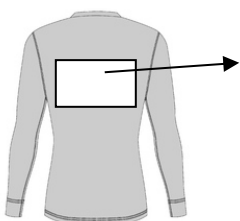
## 〈プールの日に必要な物〉

- ★水着      ★帽子（2年生はオレンジ色）      ★巻きバスタオル
- ★連絡ノートに貼っている「水泳・健康観察カード」の体温と水泳可否についての記入と、保護者の印

※水泳・健康観察カードは、必ず保護者が記入をしてください。

## ☆ラッシュガードの記名について

6月19日から始まる水泳の学習では、ラッシュガードを着用してもよいです。ラッシュガードの色は原則、紺または黒とします。（プール内で見えやすくするため）水着だけでなく、ラッシュガードにも記名してください。



(例) うめだ

※苗字を太く大きく書きます。  
【ひらがな・漢字どちらでもよい】  
※たて8cm，横12cmの布に書いて、縫い付けてください。